


上部

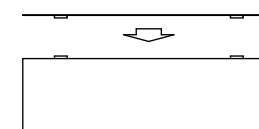
ベンチ座板裏のノブボルトを外す。
ベンチ部を上部に引き抜き、単独に設置。

単独ベンチとして利用



かまど部

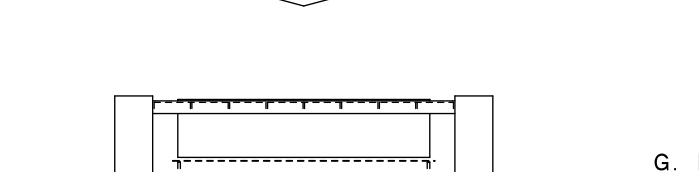
風除け板を倒し、背面にセットする。



クリンプ金網を上部から、下部に移動し、地面に置く。
クリンプ金網は、かまど枠上部に置くことも可能です。



災害時のかまどの完成です。



災害時の使用

製品仕様

(一社) 日本公園施設業協会の賠償責任保険付とする。

主要鋼管

品名	EB-87 かまどベンチ		
図番	EB-87B		
尺度	1/30	作図日	2018. 6. 26